



УПРАВЛЕНИЕ ФЕДЕРАЛЬНОЙ СЛУЖБЫ  
ГОСУДАРСТВЕННОЙ СТАТИСТИКИ  
ПО СЕВЕРО-КАВКАЗСКОМУ  
ФЕДЕРАЛЬНОМУ ОКРУГУ

# ПРОМЫШЛЕННОЕ ПРОИЗВОДСТВО

январь 2024 года

07.03.2024

Карачаево-Черкесская Республика

# СОДЕРЖАНИЕ

Индекс промышленного производства	3
Отгружено товаров выполнено работ и услуг собственными силами	6
Добыча полезных ископаемых	11
Обрабатывающие производства	12
Обеспечение электрической энергией, газом и паром; кондиционирование воздуха	16
Водоснабжение; водоотведение, организация сбора и утилизация отходов, деятельность по ликвидации загрязнений	17

1

**Индекс промышленного  
производства**

январь 2024 г. к январю 2023 г. в %

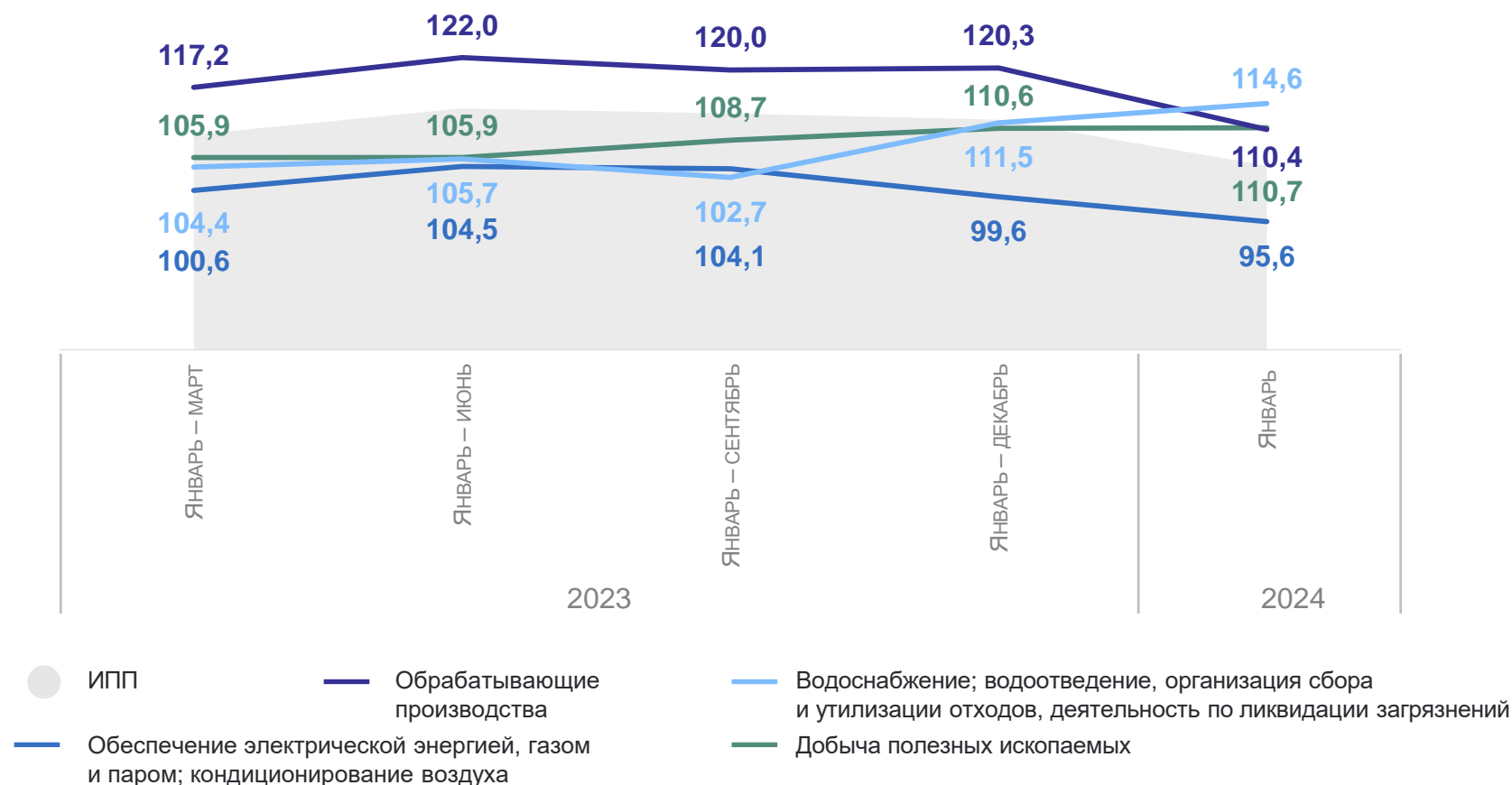
### 104,6 ИПП

**95,6** Обеспечение электрической энергией, газом и паром; кондиционирование воздуха

**114,6** Водоснабжение; водоотведение, организация сбора и утилизации отходов, деятельность по ликвидации загрязнений

**110,7** Добыча полезных ископаемых

**110,4** Обрабатывающие производства

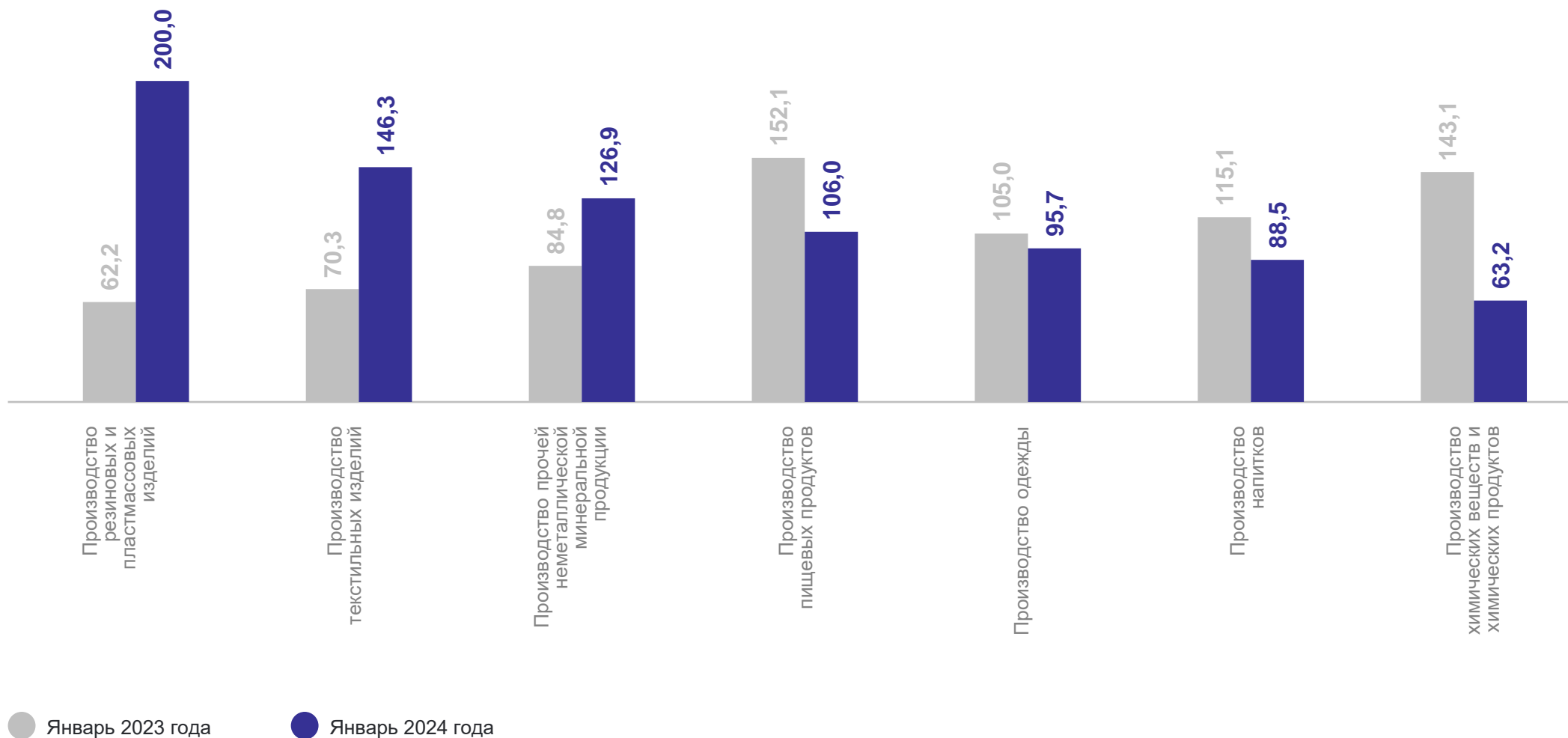


# ИНДЕКСЫ ПРОИЗВОДСТВА

по основным видам обрабатывающих производств

СЕВЕРО-КАВКАЗСТАТ

К соответствующему периоду предыдущего года, %

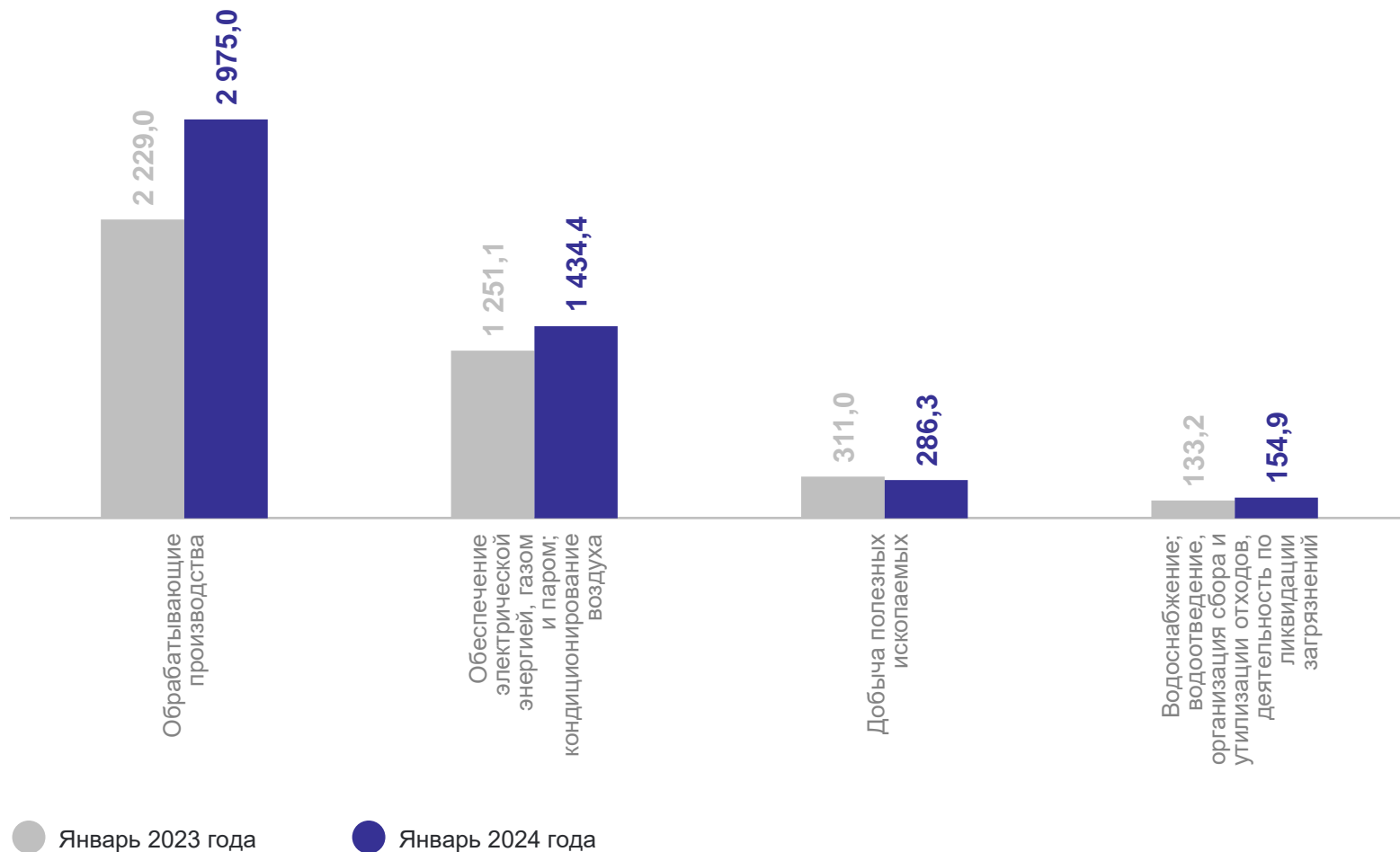


2

Отгружено товаров, выполнено работ  
и услуг собственными силами

# ОТГРУЖЕНО ТОВАРОВ, ВЫПОЛНЕНО РАБОТ И УСЛУГ СОБСТВЕННЫМИ СИЛАМИ

В разрезе промышленных видов деятельности, млн руб.



# ОТГРУЖЕНО ТОВАРОВ, ВЫПОЛНЕНО РАБОТ И УСЛУГ СОБСТВЕННЫМИ СИЛАМИ

по промышленным видам деятельности

СЕВЕРО-КАВКАЗСТАТ

Вес отдельных промышленных видов деятельности в общем объеме отгрузки товаров, работ и услуг промышленности, в %



Всего за период

**4 850,7**

млн рублей



# ОБЪЕМ ОТГРУЖЕННЫХ ТОВАРОВ СОБСТВЕННОГО ПРОИЗВОДСТВА, ВЫПОЛНЕННЫХ РАБОТ

и услуг собственными силами по основным видам обрабатывающих производств

СЕВЕРО-КАВКАЗСТАТ

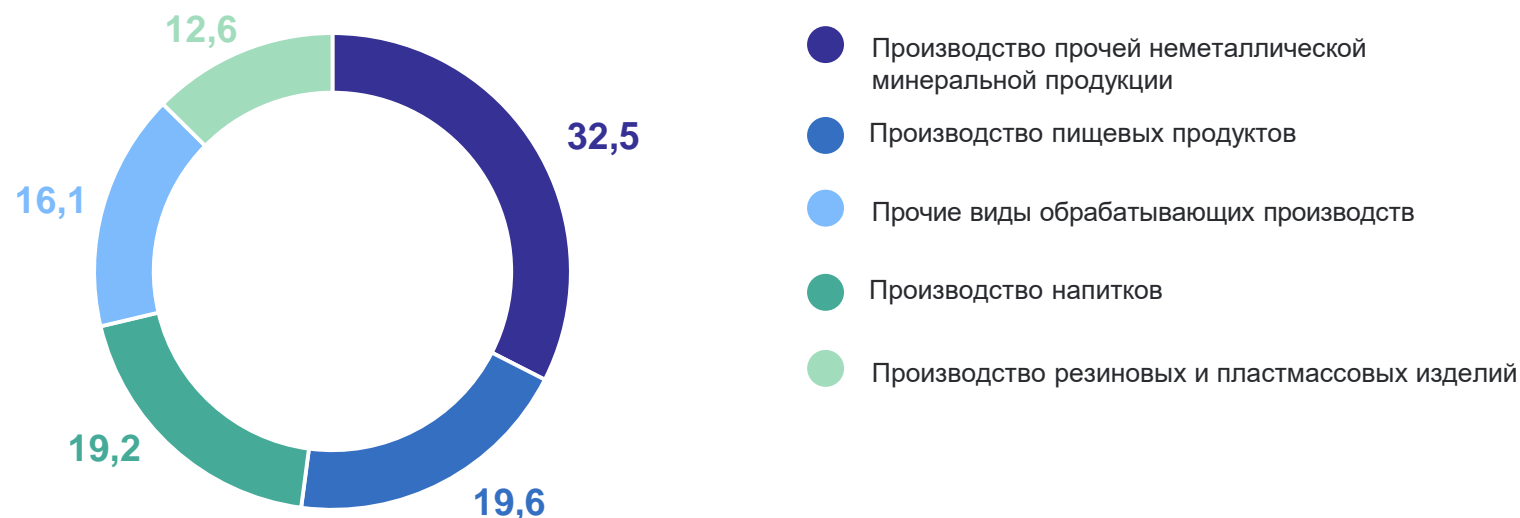
	Январь 2024 г., млн рублей	Январь 2024 г. к январю 2023 г., в %
Производство прочей неметаллической продукции	967,9	153,4
Производство напитков	571,2	156,1
Производство пищевых продуктов	582,7	136,2
Производство резиновых и пластмассовых изделий	375,0	111,4
Прочие виды обрабатывающих производств	478,2	102,3

# ОТГРУЖЕНО ТОВАРОВ, ВЫПОЛНЕНО РАБОТ И УСЛУГ СОБСТВЕННЫМИ СИЛАМИ

по основным видам обрабатывающих производств

СЕВЕРО-КАВКАЗСТАТ

Вес отдельных видов деятельности в общем объеме отгрузки товаров, работ и услуг обрабатывающих производств, в %



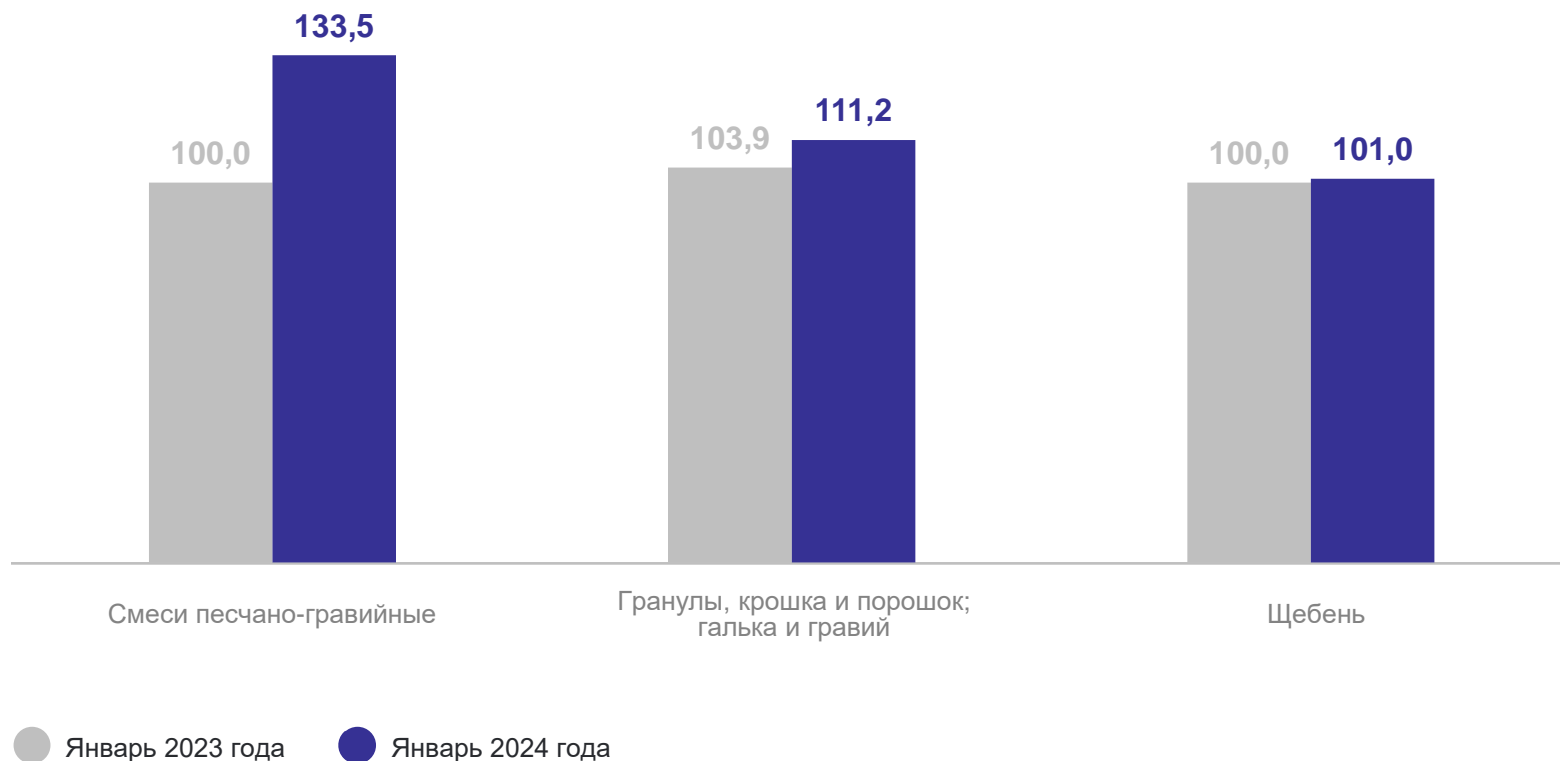
Всего за период

**2 975,0**

млн рублей

# ДОБЫЧА ПОЛЕЗНЫХ ИСКОПАЕМЫХ

Изменение производства отдельных видов продукции  
к соответствующему периоду предыдущего года, %



## СЕВЕРО-КАВКАЗСТАТ

Произведено отдельных  
видов продукции

Гранулы, крошка и порошок;  
калька и гравий

**80,0** тыс. м<sup>3</sup>

из них:

Смеси песчано-гравийные

**30,5** тыс. м<sup>3</sup>

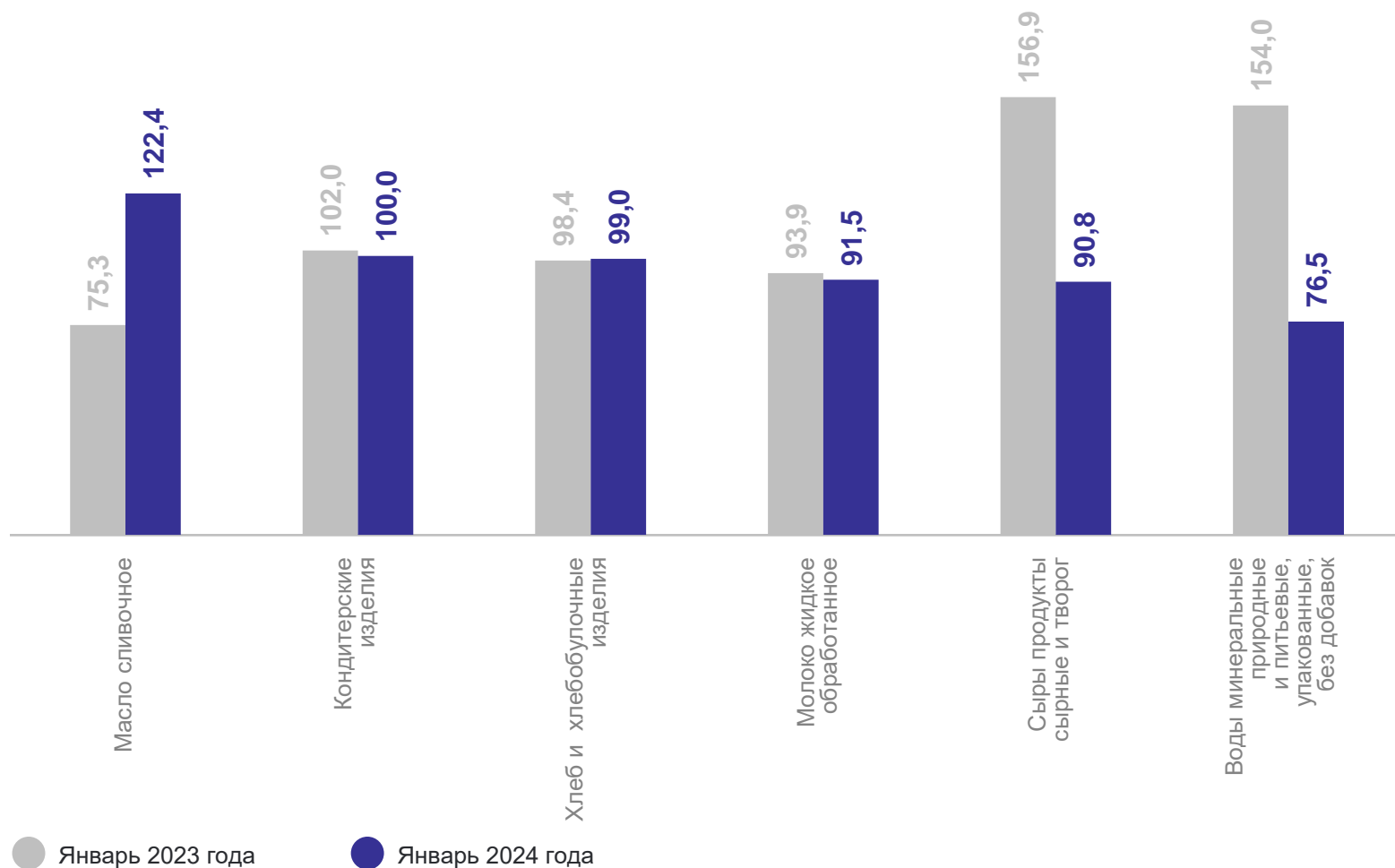
Щебень

**10,5** тыс. м<sup>3</sup>

3

Обрабатывающие производства

Изменение производства пищевых продуктов и напитков,  
к соответствующему периоду предыдущего года, %



# ОБРАБАТЫВАЮЩИЕ ПРОИЗВОДСТВА

СЕВЕРО-КАВКАЗСТАТ

Произведено

Воды минеральные

**85,1**  
млн полулитров

Кондитерские  
изделия

**461,3** тонн

Масло сливочное

**17,5** тонн

Хлеб и хлебобулочные  
изделия

**395,2**  
тонн

Сыры, продукты  
сырные и творог

**22,8** тонн

Молоко жидкое  
обработанное

**435,9**  
тонн

# ОБРАБАТЫВАЮЩИЕ ПРОИЗВОДСТВА

СЕВЕРО-КАВКАЗСТАТ

## Произведено

Изделия трикотажные  
или вязаные

**87,9**  
тыс. шт.

Головные уборы

**221,7**  
тыс. шт.

Поддоны  
деревянные

**25,2**  
тыс. шт.

Изделия чулочно-  
носочные

**50,5**  
тыс. пар

Блоки дверные  
пластмассовые

**0,3**  
тыс. м<sup>2</sup>

Блоки оконные

**0,3**  
тыс. м<sup>2</sup>

Лесоматериалы  
продольно распиленные  
или расколотые

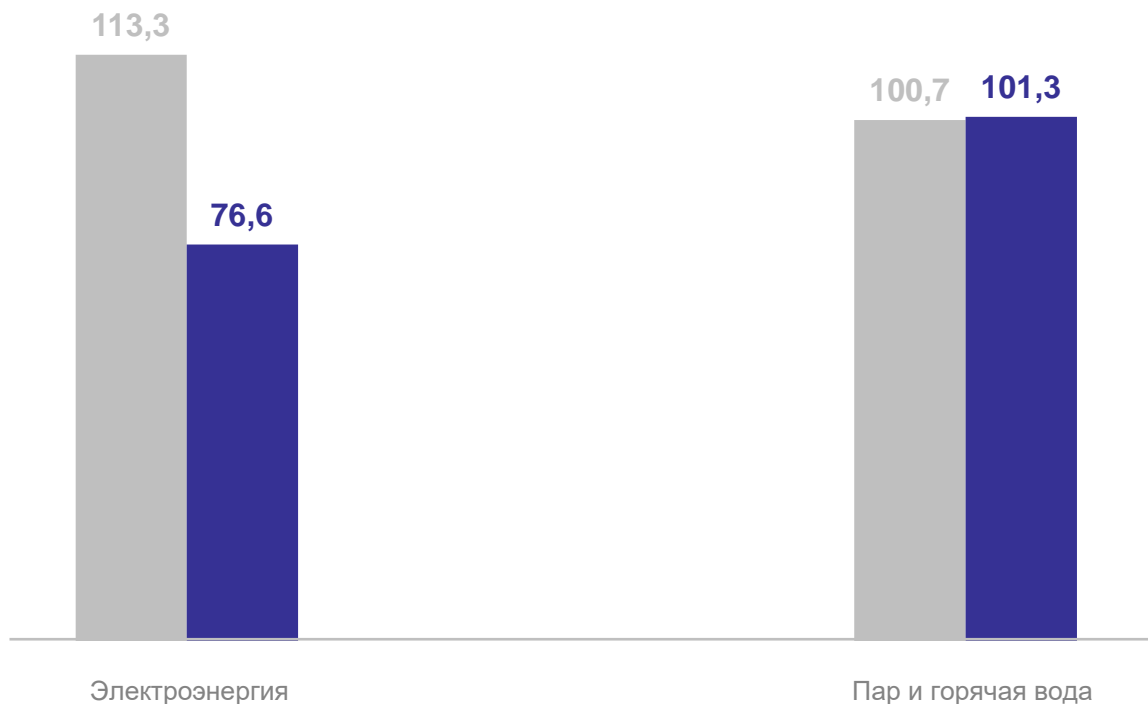
**1,1**  
тыс. м<sup>3</sup>

# ОБЕСПЕЧЕНИЕ ЭЛЕКТРИЧЕСКОЙ ЭНЕРГИЕЙ, ГАЗОМ И ПАРОМ; КОНДИЦИОНИРОВАНИЕ ВОЗДУХА

СЕВЕРО-КАВКАЗСТАТ

## Изменение производства

к соответствующему периоду предыдущего года, %



● Январь 2023 года

● Январь 2024 года

## Произведено с начала года

Электроэнергия

**39,9** ГВт-ч

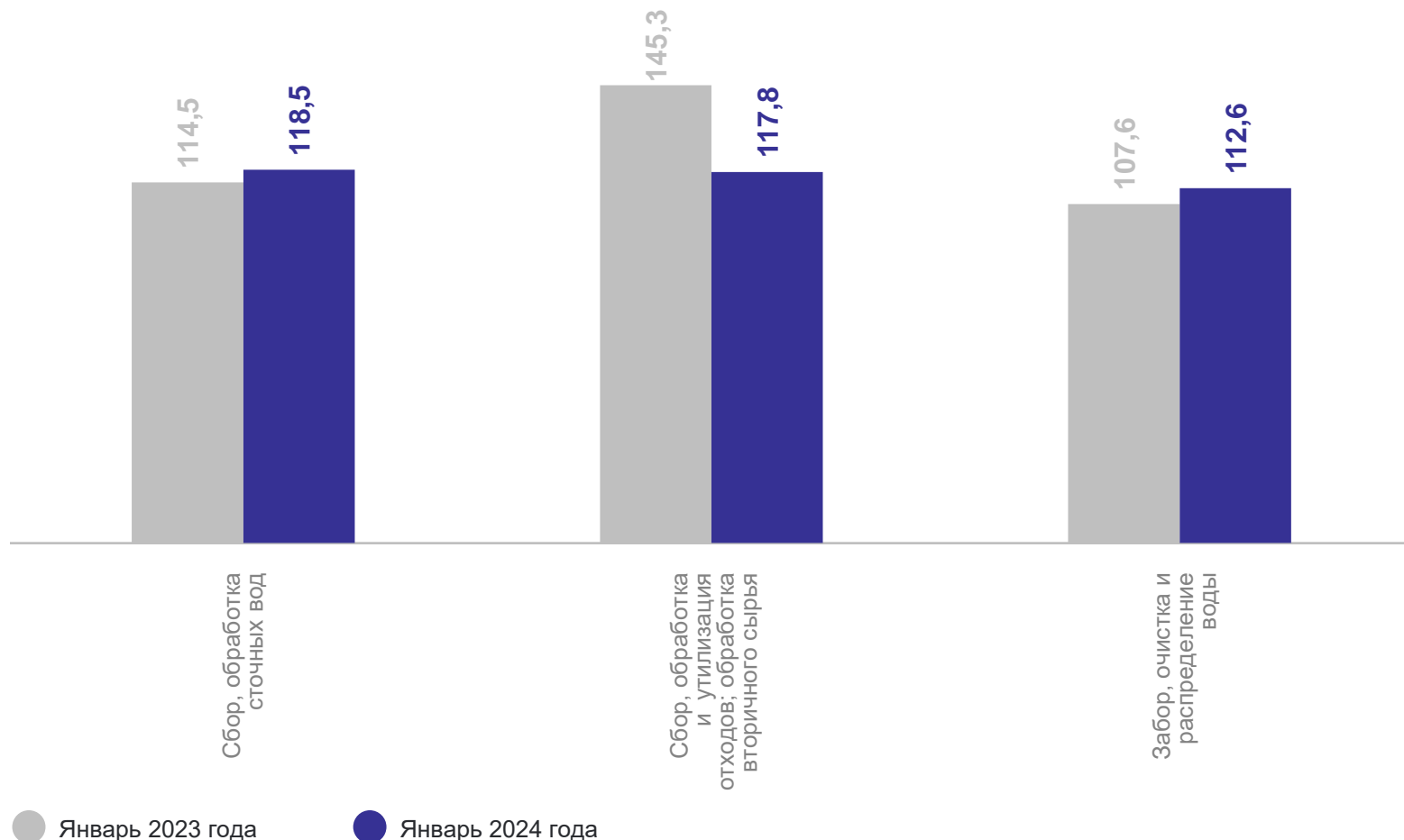
Пар и горячая вода

**272,7** тыс. Гкал



# ВОДОСНАБЖЕНИЕ; ВОДООТВЕДЕНИЕ, ОРГАНИЗАЦИЯ СБОРА И УТИЛИЗАЦИЯ ОТХОДОВ, деятельность по ликвидации загрязнений

Изменение отгрузки по отдельным видам деятельности к соответствующему периоду предыдущего года, %



СЕВЕРО-КАВКАЗСТАТ

Водоснабжение; водоотведение, организация сбора и утилизации отходов, деятельность по ликвидации загрязнений

**154,9** млн руб.

**116,3%** ↑